


**ist**

**„Fotografie ~~war lange Zeit~~ das Medium schlechthin, sich seiner Heimat und ihrer Veränderungen zu vergewissern.“**



**Annäherung an das Thema „Heimatfotografie“ aus medienpädagogischer Perspektive**

**Meine Heimat Ostwestfalen. Im Dorf im Hintergrund ...  
bin ich aufgewachsen.**



## **Heimat**

So trübe die Stimmung, so verklärt ist auch die Erinnerung an die Zeit damals.

Für mich ist es ein sehr symbolhaftes Bild - so sehe ich meine (alte) Heimat.





# Säckingen wie es war



Juni

1 2 3 4 5 6 7 8 9

Fotos der 50er und 60er Jahre  
von Hugo Braun

# Bild der Heimat

## Die Echt-Foto-Postkarten aus der DDR

Herausgegeben von Erasmus Schröter, mit einem Text von Peter Cuth



Schwarzkopf & Schwarzkopf



Senden | | | | | | | | | Optionen... | HTML

An...: Wolf-Rüdiger Wagner <wolfruedigerwagner@arcor.de>

Cc...:

Betreff: Gruß aus Bothfeld



Hallo Tochter,  
Dein Apfelbaum lässt Dich grüßen!  
Wir grüßen auch!  
|  
Wolf-Rüdiger

## Eigene Motive als Postkarten vom PC direkt in den Briefkasten!



Liebe Sonja,  
viele Grüße aus Deiner alemannischen  
Heimat. Wie Du siehst, blühen die  
Rosen und Euer Münster erstrahlt in  
frischen Farben.  
Herzliche Grüße  
Wolf-Rüdiger

9268



Deutsche Post



**FRANKIERSERVICE**

14.05.07

1D05000359

er wechseln: www.arcor.de  
Wolf-Rüdiger Wagner

Frau

Sonja Strittmatter-Wagner


Rauschenplatstr. 26

30659 Hannover

Deutschland



**LiveCam als Grußkarte versenden!**  
**Send LiveCam as Greeting-Card!**



livecams pictures move the world  
**panoramablick.com**

21:46:30 HALPLUS CAM2



Halle an der Saale D 06100 Halle an der Saale 100m, Blick vom Ratshof  
Richtung Westen zur Marktkirche und dem Roten Turm.

Präsentiert von [www.halle.de](http://www.halle.de)



balearen.com weather & more

**Absender / From:**

**Empfänger / To:**

**Betreff / Subject:**

**Nachricht / Message:**

☒ Panoramablick.com Newsletter bestellen

„You press the button, we do the rest...“

# No. 0 Brownie

*The little camera that does big things.*

Price \$1.25



*Photograph made  
with No. 0 Brownie  
(Actual Size).*



**H**ERE is an efficient little camera that any boy or girl can operate—so light and compact as to be easily packed or carried without inconvenience—so accurate that enlargements can be made from the negatives to the post card size without loss of detail.

The No. 0 Brownie uses Kodak Film Cartridges of eight exposures (size of pictures  $1\frac{1}{4} \times 2\frac{1}{2}$  inches), loading and unloading in daylight. Has automatic shutter for time and snap shot exposures, tested meniscus lens, and two finders. It is neat, strong, attractive. You can do your own developing and printing (without a dark-room), or your dealer will do it or have it done for you.


EASTMAN KODAK COMPANY,

*Ask your dealer to show you one,  
or write us for Kodak catalogue.*

ROCHESTER, N. Y., *The Kodak City.*

... zur sozialen Definition des Mediengebrauchs!











*Mutter*, Dein Hochzeitstag ist ein guter Anlaß, Dir endlich die hübsche kleine Taschencamera zu schenken, mit der Du Deine Enkel, Dein Rosengärtchen, Vater, Vaters neuesten Schrank, das Haus von Tante Martina und Tante Martinas unvermeidlichen Hund fotografieren kannst, ohne daß was unscharf wird.



Unsere edle Taschencamera ist 3,1 x 6,1 x 10 cm groß und wiegt in Ihrer Tasche 190 g. Vierlinser-Objektiv 1:2,8/35 mm. Elektronische Zeitautomatik. Gegenlichtschalter. Verschlusszeit-anzeige im Sucher. Anschluß für Elektronenblitzgeräte (nicht nur für das Spezialblitzgerät Minox FC 35). Entfernungseinstellung von 90 cm bis ∞. Gehäuse aus glasfaserverstärktem Makrolon in Mattschwarz. Alle weiteren Details stehen in einem Prospekt, den wir Ihnen gern schicken. Minox GmbH, Abt. N2, Postfach 6020, 6300 Gießen 1.

**MINOX 35GL**  
Die kleinste 24 x 36 Kleinbildcamera der Welt.

*Der Spiegel Nr. 28 7. Juli 1980*

# Heimatsfotografie im Dienste der positive Weltanschauung





**Meine Heimat Ostwestfalen.  
Im Dorf im Hintergrund (Fürstenberg) bin ich  
aufgewachsen.**



*Winfried Wrede*

Heimat


**Sonnenuntergang vom 04.12.04  
EOS 300D, 50mm, F/8, 1/40s, ISO-100, Bel.-Komp. +0.7  
EBV: Geradegerückt, Ausschnitt, verkleinert, UM,  
Kontrast runter, Nachbelichtungsgradient, Rahmen, NI**

Heimat.



*by Sigi*



The background is a painting of a landscape. In the foreground, there are dark, silhouetted bushes and a large, dark, rounded object, possibly a tree trunk or a large rock. The middle ground shows rolling hills and a few trees. The sky is a warm, orange-yellow color, suggesting a sunset or sunrise. A large, semi-transparent orange rectangular box is overlaid in the center of the image, containing text in a bold, black, sans-serif font.

**Das Fräulein stand am Meere  
Und seufzte lang und bang,  
Es rührte sie so sehre  
Der Sonnenuntergang.  
"Mein Fräulein! Sein Sie munter,  
Das ist ein altes Stück;  
Hier vorne geht sie unter  
Und kehrt von hinten zurück.**

**Heinrich Heine**

# Analog am Ende



[Alle Artikel](#)

26. September 2006

[Drucken](#) | [Senden](#) | [Leserbrief](#) | [Bookmark](#)

**ANALOG AM ENDE**

Schrift:

## Die Haupttrends der Photokina 2006

Von *Richard Meusers*

Die Zeit der Analogkameras scheint endgültig vorbei. Auch in anderen Bereichen setzt die Kamera-Industrie nicht mehr nur auf stupides schneller, höher, weiter: SPIEGEL ONLINE zeigt die fünf zentralen Trends der heute beginnenden Fotomesse.




**Fotos** vom Geburtstags-Grillen findet ihr in meinem Picasa Webalbum. Ich hätte sie schön **früher** einstellen können... aber ihr wisst ja, wie das ist ;) ...

Birthdays: Fouad, Jassi und Jerrit (2007)  
esbaden


cos: 24  
.05.2007 - 2 MB  
fentlich

[zum herunterladen](#)

Bytestorm

 Zu Favoriten hinzufügen

Album-Link senden | Größe





Willkommen



„Wie schön, dass es jetzt die Digis gibt. Da wird fotografiert, was je das Auge einfangen kann. Mit diesen Fotos macht es mir großen Spaß, sie zu bearbeiten und ihnen evtl. noch einen Rahmen zu geben...“

So ist das auch mein Hobby Nummer 1. Dann kommt gleich der Aufenthalt in der Natur. Nach einer kleinen Pause wird es wieder mit den Digis geben. Da wird fotografiert was je das Auge einfangen kann. Mit diesen Fotos macht es mir großen Spaß, sie zu bearbeiten und ihnen evtl. noch einen Rahmen zu geben mit dem Foto-Programm PSP.



# Projekt: Bürgerbilderbuch Lüchow

## Wir sind fertig ! 2500 Fotos !

Fast 8000 Lüchower wurden fotografiert !



# Landschaftsmalerei und Tourismus




Claude Lorrain (1600 – 1682)



# Ideallandschaft



# Landschaftsgarten



# Spiegel als didaktische Sehhilfen im Zeitalter des Rationalismus




[www.vam.ac.uk/images/content/images/fullsize/1167\\_cg\\_cgmed.jpg](http://www.vam.ac.uk/images/content/images/fullsize/1167_cg_cgmed.jpg)



[www2.kenyon.edu/depts/physics/EarlyApparatus/Optics/Camera Obscura/Camera Obscura.html](http://www2.kenyon.edu/depts/physics/EarlyApparatus/Optics/Camera%20Obscura/Camera%20Obscura.html)



# Bewährtes Mittel für die Augen



***Heinrich Barthold Brockes, 1680 - 1747***

In einem flachen offenen Felde, in welchem ihr spazieren geht,  
Und, durch der Vorwürf' Anzahl, nichts, als etwan Feld und Himmel, seht,  
Will ich euch, in verschiedner Schönheit, statt einer Landschaft, tausend  
weisen.

Man darf nur bloß von unsern Händen die eine Hand zusammenfalten,  
Und sie vors Auge, in der Form von einem Perspective, halten;  
So wird sich, durch die kleine Öffnung, von den dadurch gesehenen Sachen  
Ein Theil der allgemeinen Landschaft, zu einer eignen Landschaft machen,  
Von welcher, wenn man mahlen könnte, ein' eigne nette Schilderey  
Zu zeichnen und zu mahlen wäre. Man darf sie nur ein wenig drehen;  
So wird man alsbald eine neue, von ganz verschiedner Schönheit, sehen.“

# **Unterschiede zwischen der direkten Betrachtung der Natur und dem Betrachten einer Fotografie der Natur**

- 1. Ausschnitt**
- 2. Schärfenbereich**
- 3. Verkleinerung**
- 4. Immobilisierung**
- 5. Beschränkung auf das Sehen**
- 6. Privilegierter Beobachterstandpunkt**

Buddemeier, Heinz: Das Foto.  
Geschichte und Theorie der Fotografie als Grundlage eines neuen Urteils, Hamburg 1981, S. 88 - 95









# Heimat in der Fotografie




Ortsgeschichte



Natur





Landschaft



Familie



Alltagskultur







Die Heimat hat sich schön gemacht

Von Bernd Kauschmann, 18.05.2007 um 0:24 Uhr 

 Profil

In Sektion:

Wildpflanzen und -blüten

In fotohome-Ordner:

Landschaften, Tiere, Pflanzen

[fo-foto:8958487]

Am Feldrain bei Elsterwerda, Mai 2007









[Zurück zur Hauptseite](#)



**Epipactis palustris - Sumpf-Stendelwurz**  
Foto: F. Zöpfg, Quakenbrück

## Fotowettbewerb "Heimat": Die Gewinner

Hundert Einzelaufnahmen schafften es in die Endauswahl. Hier erfahren Sie, welche Motive bei der Publikumsabstimmung das Rennen gemacht haben



© User: avitect



### **Platz 1 - Meine glückliche Heimat:**


Meine Heimat ist arm. Die Menschen dort sind glücklich. Meine Heimat ist ein Dorf. Die Menschen dort lächeln öfter, als in der Großstadt in der ich jetzt lebe. Meine Heimat sind die Menschen. Und die werde ich nie vergessen. Danke.




# Architektur entdecken



Ansicht von Süden mit originalen romanischen Fensteröffnungen



Ansicht von Osten mit Apsis



Ansicht von Westen mit Giebel

**Das konkrete Lernziel besteht darin, ein Bauwerk, gleich welcher Zweckbestimmung und Gestalt, sachgemäß fotografisch zu dokumentieren und dabei Regeln einzuhalten, die generell bei der fotografischen Dokumentation von Gegenständen beachtet werden sollten.**

# Aktionen

## Spurensuche in Niedersachsen

### Erfassung historischer Kulturlandschaften und ihrer Elemente



(Foto: Hoppe)

*Terrassenäcker im Weserbergland*

Historische Kulturlandschaften zeugen vom Umgang früherer Generationen mit Natur und Landschaft. Sie vermitteln ein Bild vom Leben und Arbeiten unserer Vorfahren und tragen zur Identifikation der Bewohner mit ihrer Region bei. Darüber hinaus prägen ihre Elemente die Eigenart und Schönheit unserer Landschaft und können zudem wichtige Refugien für eine besondere Flora und Fauna darstellen.

### **Ein gutes Foto sagt oft mehr aus als viele Worte.**

Legen Sie daher bitte ein aktuelles Foto mit Angabe des Datums und der Blickrichtung des Fotografen bei.

Selbstverständlich ist es auch möglich, uns digitale Aufnahmen als Bilddatei (jpeg) per E-Mail oder auf Diskette bzw. CD-ROM zu schicken. Dabei sollte die Auflösung aber nicht kleiner als 300 dpi sein.



## Heimat - homeland



A small village in the south of Lower Saxony, Germany

You've found your home, where you recognize the season by the smell and it gives you the heebie-jeebies.

Seine Heimat hat man dort gefunden,  
wo man die Jahreszeit am Duft erkennt  
und dabei eine Gänsehaut bekommt  
© K. Michael Mühlfeld Bonn



We found 3,145 photos matching **Heimat**.

View: [Most relevant](#) • [Most recent](#) • [Most interesting](#)

[Show thumbnails](#)


### Comments



[c.zwerg](#) pro says:

Ach, wenn ich das so sehe fange ich richtig an, mich auf meinen naechsten Heimatbesuch in der Gegend zu freuen ;-)

Posted 3 months ago. ( [permalink](#) )



[sundance73](#) pro says:

ach ja.. wohnst du ja naehr wie ich dachte \*lach\*...

Posted 6 days ago. ( [permalink](#) )

[file.](#)

## ► 6.901 Suchergebnisse für "Heimat"

◀ zurück 1 2 3 4 5 6 7 10 20 30 40 weiter ▶



**\*\*Heimat\*\*** ▢  
 Von Die Waldvenus  
 22.04.07, 21:30h  
 37 Anmerkungen



**Heimat**  
 Von Mio Milenna  
 26.08.05, 22:26h  
 5 Anmerkungen



**...Heimat...**  
 Von Model Fabia  
 4.01.07, 12:47h  
 6 Anmerkungen




**Heimat**  
 Von Horst Weingärtner  
 3.02.06, 9:32h  
 41 Anmerkungen



**HEIMAT** ▢  
 Von Sebastian Kobel  
 13.03.07, 7:51h  
 27 Anmerkungen



**... heimat ...**  
 Von frau e.  
 13.11.06, 20:10h  
 5 Anmerkungen



**heimat** ▢  
 Von Bettina Sampl  
 8.04.07, 19:16h  
 39 Anmerkungen



**.... Heimat ....** ▢  
 Von Anke Gaedicke  
 24.09.06, 21:03h  
 7 Anmerkungen



**Heimat**  
 Von Marpheus Spunsel  
 3.11.06, 0:17h  
 7 Anmerkungen



**Heimat.....???**  
 Von Chrisu aus Wien  
 29.12.06, 0:45h  
 26 Anmerkungen



**Heimat** ▢  
 Von Berthold Riedel  
 7.06.06, 18:49h  
 11 Anmerkungen



**Heimat**  
 Von Mario K.  
 16.02.07, 20:11h  
 7 Anmerkungen



# Heimatsfotografie als Landschaftsfotografie



# Holzdorf-Ost



ALL  
SIZES



Holzdorf-Ost - Geisterdorf in Sachsen-Anhalt und meine Heimat.



# ZDF – Die schönsten Zuschauer-Fotos – Lieblingsorte der Deutschen



Die Lieblingsorte der Deutschen

17.8.2006

**Bilderserie**

## Die schönsten Zuschauer-Fotos - Teil 5

Schloss Wernigerode im Harz gehörte einst dem Grafen zu Stolberg-Wernigerode. Heute ist es ein gut besuchtes Museum in Sachsen-Anhalt.

Quelle: Jens Riemer

► [mehr zum Thema: Lieblingsorte](#)

◀ 12/12 ▶

► [Link anzeigen /versenden](#)

► [zur Übersicht: Die Lieblingsorte der Deutschen](#)



**Bilderserie:** Die schönsten Zuschauer-Fotos - Teil 4



**Bilderserie:** Die schönsten Zuschauer-Fotos - Teil 3



**Bilderserie:** Die schönsten Zuschauer-Fotos - Teil 2

[weiterblättern](#) ►

30. Mai 2007

VIEW-Fotocommunity : **Jetzt kostenlos registrieren**

Home

Bilder

Themen

Serie

User A-Z

Forum

## Suchergebnis für: Heimat

### 187 Treffer in den Bildern (Bildname und Beschreibung)



Verlorene ...



Heimat Su...



wo ist hei...



Blick zum ...

[>> weitere Treffer...](#)

### 18 Treffer in den Themen

Heimat (417)

zweite Heimat (4)

Alte Heimat (3)

Heimat Oberursel (1)

[>> weitere Treffer...](#)

### 85 Treffer in den Serien



Heimat




Heimat



Heimat



Meine Heim...



Heimat - M...



Thüringen





# Virtuelle Fotoausstellungen

## "Vom Hunsrück in die Welt"





## Fotoclub Elbe Lutherstadt Wittenberg e.V.



Mitglied im Kulturbund e. V. und der Gesellschaft für Fotografie, Landesverband Sachsen/Anhalt.  
**Ansprechpartner:** Maik Heese, Wittenberger Straße 1, 06896 Straach, Tel.: 034929/205

[zurück zur Startseite](#)

**Wir sind** Amateurfotografen, die mit dem Fotoapparat Heimat, Natur, Umwelt und vieles andere aufnehmen und bildlich darstellen.

**Unsere Arbeiten** besprechen wir, diskutieren Gestaltungsfragen, Form, Inhalt und tauschen Erfahrungen aus.

**Der Schwarzweiß-Fotografie** haben einige Fotofreunde die Treue gehalten und versuchen sich daran.

**In Ausstellungen** zeigen wir unsere Arbeiten, denn die Öffentlichkeit soll teilhaben an unserem schöpferischen Schaffen.

**Das Motivgebiet** sucht sich jeder

Fotofreund selber aus.

Auf gemeinsamen Exkursionen versuchen uns  
an ausgewählten Themen.

**Zu Wettbewerben** senden

wir unsere gut gelungenen Fotos und Dias.



**Fotoclub Elbe**  
**Lutherstadt Wittenberg e.V.**

**Diaporamaschauen** fertigen wir von der  
Stadtentwicklung, unserem Heimatgebiet und  
von Urlaubsreisen und führen diese bei  
anderen Vereinen und öffentlichen  
Veranstaltungen vor.

**Jeder kann mitmachen, der sich ernsthaft mit der Fotografie beschäftigt, es ist egal, mit welcher Kamera er arbeitet.**

**Treff** ist jeder 2. Mittwoch im Monat, bei Bedarf öfters.

Unser Mitglied Maik Heese zeigt seine Bilder in einer eigenen Homepage: [www.mheese-photo.de](http://www.mheese-photo.de) .  
Schauen Sie doch mal rein!



[zurück zur Startseite](#)

Klicken Sie zum Starten auf diese Schaltfläche.

<http://www.kulturbund-wittenberg.de/foto.htm>





## Fotoarchiv

[fotoarchiv@pflug-ev.de](mailto:fotoarchiv@pflug-ev.de)

[zurück zu  
Sammlung](#)

**1 3 7 3**

Fon PFLUG e.V.: 03491669452 Fon HdG: 03491 409004



Auf über 20.000 Original- und digitalisierten Fotos - überwiegend aus Privatbesitz - wird dokumentiert, wie Menschen des 20. Jahrhunderts in ihrer Kindheit spielten, wie sie zur Schule kamen, Klassenfahrten machten, Abschlussfeste feierten, Lehrlinge oder Student/inn/en wurden, in Arbeitsbrigaden tätig waren, an politischen Demonstrationen und Veranstaltungen teilnahmen, Familien gründeten, Hochzeit und Kindtaufe, Ostern und Weihnachten feierten, Dorf- und Stadtfeste besuchten, Ausflüge und Urlaub machten usw. usf.

Der stetig wachsende Bestand umfasst zusätzlich 30 Fotoalben und diverse Diapositivsammlungen aus dem DDR-Alltag.



**Online-Archiv**  
**Heimatverein Steglitz. e. V.**  
IT-gestütztes Archivsystem (InTegAs)

**spezielle Suche in den Archivobjekten**

Steglitz A-Z

Steglitzer Köpfe

Zeichnungen/Malereien

Bücher

Postkarten

Pläne/Landkarten

Steglitzer Heimat

Fotografien

**Medien** (in Arbeit)

oder **allgemeine Suche** in allen Archivobjekten

[was wurde gesucht?](#) | [Anleitung/Hilfe](#) (lesen empfohlen) | [Ihre Meinung zu unserem Online-Archiv](#) | [intern](#) | [dokus](#) |

mehr als **400** Fotografien in der Datenbank  
**400** Fotografien gefunden

Auswahl Fotografie Nr.	Foto	Begriffe	Bezirk	Ort/Straße	Datum	Motiv/Szene	Farbe
Lfd Nr. 1. Signatur FG- 00001 <input type="checkbox"/> ID 1		Abschied der Amerikaner aus Steglitz	Rathaus Steglitz	Schloßstr.	1994	Menschenmenge	In Farbe
Lfd Nr. 2. Signatur FG- 00002 <input type="checkbox"/> ID 2		Abschied der Amerikaner aus Steglitz	Peek & Cloppenburg	Schloßstr.	1994	Hohe US-Offiziere im Jeep	In Farbe
Lfd Nr. 3. Signatur FG- 00003 <input type="checkbox"/> ID 3		Abschied der Amerikaner aus Steglitz	Rathaus Steglitz	Schloßstr.	1994	Menschenmenge und US-Armee	In Farbe



### STADTRUNDGANG MIT BERNHARD LANGER

Im Jahre 1953 entstanden die meisten Bilder, die wir Ihnen auf den nächsten Seiten zeigen wollen. Der Fotograf ist kein Geringerer als Bernhard Langer; mit der Diaserie "Große Liebe zu einer kleinen Stadt" begeisterte er bei ungezählten Vorträgen über Jahrzehnte die Menschen von unserer Stadt. Wir zeigen Ihnen diesen Vortrag, der mittlerweile selbst schon Geschichte geworden ist, hier in gekürzter Form, und mit den (teilweise leicht angepassten) Originaltexten. Unser Dank an dieser Stelle an Bernhard Langer nicht nur für diesen wundervollen Vortrag, sondern auch für seine Bereitschaft, uns Bilder und Texte für unsere Internetseite zur Verfügung zu stellen.



Am Karlshütter Teich



Niedergasse




Rathaus



Zunftzeichen

# Historischer Stadtplan









*Heimat: "Ebern - Haßberge"*

# *Baunach- u. Weisachtal*

*Altenstein*



*Bild anklicken!*





Herausgeber: Rat des Kreises Zeitz  
– Abteilung Volksbildung –  
Kreisstelle für Unterrichtsmittel

**RZ 1**  
**Heimatkreis Zeitz**

45 Diapositive



- 1- Zemag Zeitz**
- 2-ZEMAG-**
- Produktionsabteilung**
- 3-Wettbewerbstafel**
- 4-Kampf gruppen**
- 5-ZEMAG 1909**
- 6-Benzolverarbeitung-**
- HYZET**
- 7-Bandbrücke im**
- ZEKIWA**
- 8-Elsterau**
- 9-Berge bei Ossig**
- 10-Elstertal-Haynsburg**
- 11-Fockendorfer Grund**
- 12-Futtermaishäcksler**
- 13-Zuckerrübenernte**
- 14-Rinder auf der Weide**
- 15-Schweinemast in**
- Wickelsdorf**
- 16-Schubert-Denkmal-**
- Würchwitz**






Bitte wählen Sie ein Motiv aus.


## Ansichten Zeitz



Diese Karte versenden




Diese Karte versenden



Diese Karte versenden



Diese Karte versenden



Aktuelles in Zeitz

Aktuelles aus der  
VGem Zeitzer Land

Aktuelles der Region

Bürgerservice

E-Postkarte

Gästebuch

Links

Unsere Besten

Veranstaltungen

Zeitz Chat

SUCHE

Für die erweiterte Suche  
klicken Sie bitte [hier](#).

[Feedback](#)

Ihre Meinung zur neuen  
Internetseite

## E-Postkarte versenden

Bitte füllen Sie die E-Postkarte aus.

[Anderes Motiv](#)



Empfänger Name:

Empfänger E-Mail:

Absender Name:

Absender E-Mail:



©2007 Google - Grafiken ©2007 DigitalGlobe, GeoContent - Nutzungsbedingungen



Egal ob Schnappschuss oder professionelles Bild: Die User von **meinstadt.de** zeigen mit ihren Bildern vielseitige Ansichten von Stadt, Land und Leuten.

Sie sind hier: [Deutschland](#) > [Sachsen-Anhalt](#) > [Burgenlandkreis](#) > **Zeitz**

**meinstadt.de** [Web](#) | [Firmen](#) | [Telefonbuch](#) | [Stellen](#) | [Lehrstellen](#) | [Kleinanzeigen](#) | [Veranstaltungen](#)

Suche >  [Suche](#)  
[Ihre Homepage jetzt anmelden](#)


**Zeitz**

[Startseite](#)  
**Auskunft**  
Branchenbuch  
Telefonbuch  
Webkatalog  
**Reiseführer**  
Stadtplan  
Stadtinformation  
Veranstaltungen  
Kino  
**Anzeigenmarkt**  
Automarkt  
Kleinanzeigen  
Partnersuche  
Stellenangebote  
Stellengesuche  
Lehrstellen  
Wohnungen  
**Stadt wechseln:**  
 [Los](#)  
Stadt, PLZ, Vorwahl, KFZ

[Hier Bilder hochladen!](#)

**Bilder aus Zeitz**

zurück 1 / 17 [weiter](#)



**Schloss Moritzburg**  
**Fotograf:** Nancy Teschner  
[Fehlerhaftes Bild melden](#)

**Tipp: Stellen Sie Ihre eigenen Fotos ein**  
[Laden Sie jetzt Ihre eigenen Fotos hoch.](#)

**Marktplatz**  
**4 € 10,- für Sie!**  
Jetzt ab 4 Cent/Min. clever telefonieren! [callmobile.de](#)

**Der lokale Wohnungsmarkt**  
Immobilienscout24 hat Wohnungen und Häuser für Zeitz.

**agd Weiterbildung mit Erfolg!**  
Jetzt Arbeitsmarkt-Chancen verbessern. Gratis Infos.

**ebay- Auktionen**  
Direkt zum größten Online-Marktplatz

## ► 146 Suchergebnisse für "Zeitz"

1 2 3 4 5 6 7 8 9 10 11 12 13 [weiter ►](#)

### Suche

- ☐ Auch zusammengesetzte Wörter
- ☐ Auch ähnliche Wörter finden
- ☐ Namen des Fotografen berücksichtigen
- ☐ Alle Sprachen berücksichtigen

▼

### 4 gefundene Sektionen:

- |   |   |
|---|---|
|  <p><b>(Zeit-) Geschichte</b><br/>(3.531)</p> |  <p><b>Zeitdokumente</b><br/>(169)</p>                    |
|  <p><b>Burghausen</b><br/>(141)</p>          |  <p><b>Jugendgemeinschaften (historis)</b><br/>(109)</p> |

[Hilfe und Hinweise zur Suche](#)



**Zeitz - Schloss Moritzburg**   
 Von David Hirschfeld  
 26.09.06, 16:09h  
**44** Anmerkungen



**Christian Zeitz**  
 Von Andreas Lau  
 30.12.06, 22:14h  
**9** Anmerkungen



**welcome to zeitz**   
 Von Gilbert Baumann  
 20.03.06, 0:39h  
**15** Anmerkungen



**Südzucker Fabrik Zeitz**  
 Von Gilbert Baumann  
 24.05.05, 21:00h  
**5** Anmerkungen



**Zeitz City**   
 Von Gilbert Baumann  
 28.08.05, 21:18h  
**9** Anmerkungen



**Südzucker Werk in Zeitz III**  
 Von Model Fotografie Mandy  
 22.11.06, 17:07h  
**5** Anmerkungen



**zeitz III**  
 Von Tobias M.  
 1.10.06, 23:27h



**Laga 2004 Zeitz**  
 Von Daniel Krug  
 13.03.05, 23:59h  
**6** Anmerkungen




Bitte wählen Sie ein Motiv aus.


## Ansichten Zeitz




[Diese Karte versenden](#)




[Diese Karte versenden](#)



[Diese Karte versenden](#)



[Diese Karte versenden](#)



Sie haben folgende E-Postkarte erhalten

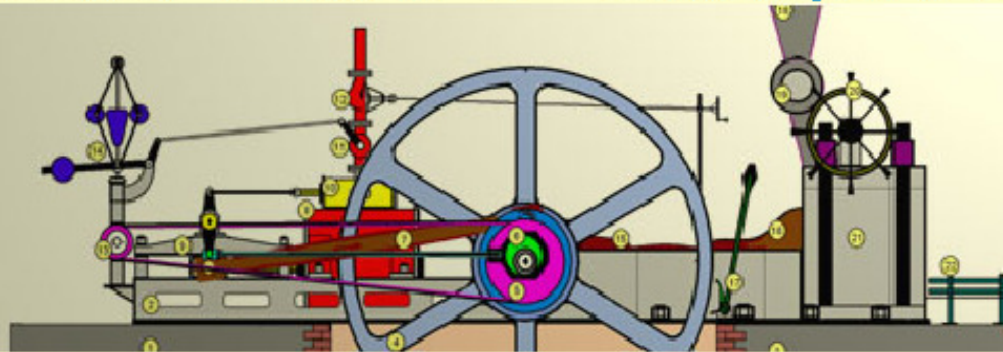


**ZEITZ**  
DAS HERZ DES  
BURGENLANDES



Empfänger:	Sonja Strittmatter-Wagner
Absender:	<u>Wolf-Rüdiger Wagner</u>
Nachricht:	Liebe Sonja, hier in diesem Schloß habe ich Weihnachten 1946 verbracht. Zu dieser Zeit war in dem Schloß ein Auffanglager für Flüchtlinge aus dem Osten untergebracht. Aus Erzählungen weiß ich nur, dass ich unter anderem auch entlaust wurde. So stößt man überall auf Spuren der eigenen Geschichte.  Gruß Wolf-Rüdiger

# Mitteldeutscher Umwelt- & Technikpark e.V. Zeitz



**Brikett-  
Fabrik**

*Neu  
erleben!*

[Home](#)

[Chronik](#)

[Betriebsstätte](#)

[Kohle & Transport](#)

[Braunkohlewald](#)

[Ofenmuseum](#)

[Kulturfabrik](#)

[Ausstellungen](#)

[Fotogalerie](#)

[Angebote](#)

[Termine](#)

[Kontaktseite](#)

[Links](#)





## Anregungen

Der Geschichtsunterricht hat sich, sieht man von Film- und Tondokumenten einmal ab, lange Zeit mit den Neuen Medien etwas schwer getan. Mittlerweile jedoch sprudelt die "Quelle Internet". Die Interessierten finden eine Reihe von Projekten und Unterrichtsvorhaben, die im Schulleben ihren Platz finden können. Hier sollen einige vorgestellt werden.

## Projekte



### **Virtuelle Stadtgeschichte**

Eine virtuelle Stadtgeschichte greift lokal- und regionalgeschichtliche Themen auf, welche in der Schule unterrichtet werden. Schwerpunkt: Lokalgeschichte.

Es entsteht so eine "illustrative Collage", die an ausgewählten Themen wie der "Geschichte der Jakobspilger" und der "Geschichte der Weimarer Republik" reichhaltigste Facetten der städtischen Vergangenheit in anschaulicher Form präsentiert.

Vergessen werden sollte dabei nie, die einzelnen Themen in größere historische Zusammenhänge einzubetten.

### **Beispiel: Geschichte Attendorns**

Die einzelnen Themen der "virtuellen Attendorner Stadtgeschichte" wurden von Schülerinnen und Schülern recherchiert und bearbeitet, teilweise auch schon in HTML umgesetzt. Ein buntes Kaleidoskop an interessanten stadtgeschichtlichen Informationen verbindet sich so mit einer sprachlich- stilistischen Varianz in den einzelnen Beiträgen.

**Die "Virtuelle Attendorner Stadtgeschichte" ist ein Gemeinschaftsprojekt des Attendorner Stadtarchivs, des St. Ursula-Gymnasiums und des Fachs Geschichte der Universität Siegen.**



### **Virtuelles Museum**

Aufbau eines virtuellen Museums: Kleine Ausstellungen von einzelnen Klassen oder AGs veranstaltet prägen den Schulalltag, beschränken sich häufig jedoch auf das schulische Publikum und sind nach einigen Wochen auf zumindest optisch auf Nimmerwiedersehen verschwunden. Eine Möglichkeit zum Einsatz der neuen Medien bieten hier Digitalkamera, Computer und Internet. Mit ihnen kann man die Ausstellung für ewig im Netz dokumentieren, damit die Arbeit nicht verlorengeht.

### **Beispiel: Archäologie-AG / St.-Ursula-Gymnasium Attendorn**

# Ich und meine Stadt


Fotoprojekt mit Kindern und Jugendlichen aus  
Hamburg und Shanghai

AKTUELLE AUSSTELLUNG: 12. BIS 26.02.2007 IM RATHAUS ALTONA

■ **Hamburg** **Altona** | Bergedorf | Eimsbüttel | Harburg | Mitte | Nord | Wandsbek ■ **Shanghai**

Das Ergebnis des Projekts zeigt die persönlichen Sichtweisen der Kinder und Jugendlichen auf die Partnerstädte Hamburg und Shanghai – jenseits touristischer Blickwinkel.

Altona



Doch es geht bei dem Projekt nicht nur um das Ergebnis, nicht bloß um die eindrucksvollen Fotos, die wir jetzt sehen. Es geht auch um den Prozess, den das Projekt bei jedem Einzelnen ausgelöst hat. Bei den Freundinnen Seyma und Sophie etwa. Sie erzählen, wie das Fotografieren ihre Sichtweise schärfte: »Wir haben mit einem Mal die normalen, alltäglichen Dinge bemerkt, die uns vorher nie so aufgefallen waren. Plötzlich achteten wir viel mehr auf unsere persönliche Verbindung zu dem Bild.«



# Doomsday Project 1986

[File](#) [Search](#) [Help](#)

Normal Download / High Quality Images

Domesday 1986 - Community Data

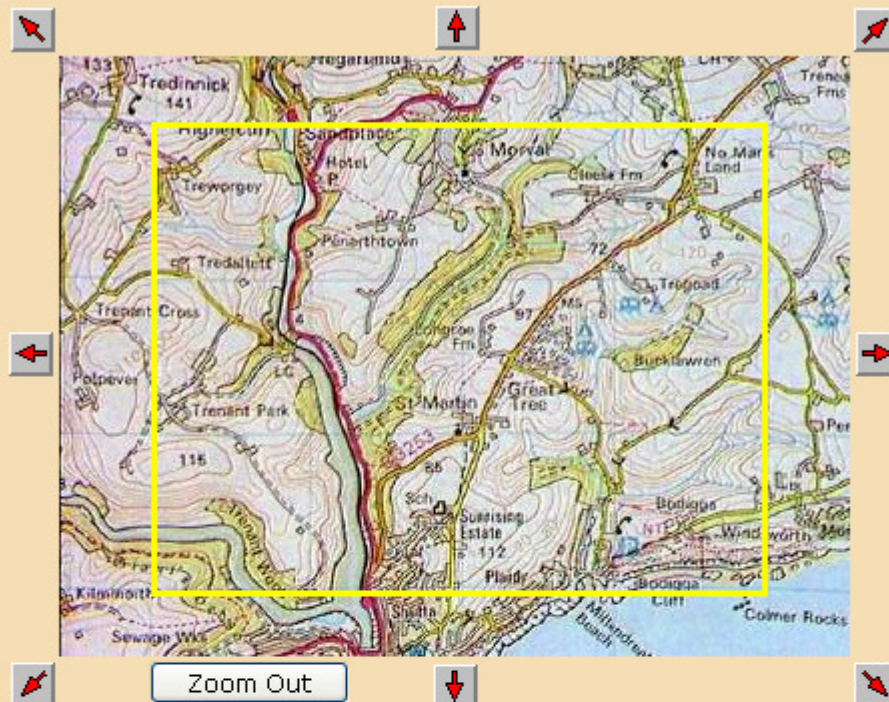
[Print Text](#)

<

[Print Text](#)LARGE  
TEXT

0224 0054 TEXT INDEX SX 24 54

- 01 GENERAL INFORMATION
- 02 COMMUNICATIONS
- 03 ECOLOGY
- 04 EDUCATION
- 05 EMPLOYMENT
- 06 FARMING
- 07 GOVERNMENT
- 08 HOUSING
- 09 INFORMATION SERVICES
- 10 LANDSCAPE AND BUILDINGS
- 11 POPULATION
- 12 RELIGION
- 13 TRANSPORT

[Zoom Out](#)

Information about the current map.

Map 19390 Southern Level 3

Grid Refs to one kilometre in Great Britain

Bottom Left 0224 0054 SX 24 54

Top Right 0228 0057 SX 28 57

Information about the current picture.

Picture 10239

General landscape


A typical view of the land usage in the area.

[More Photos](#)

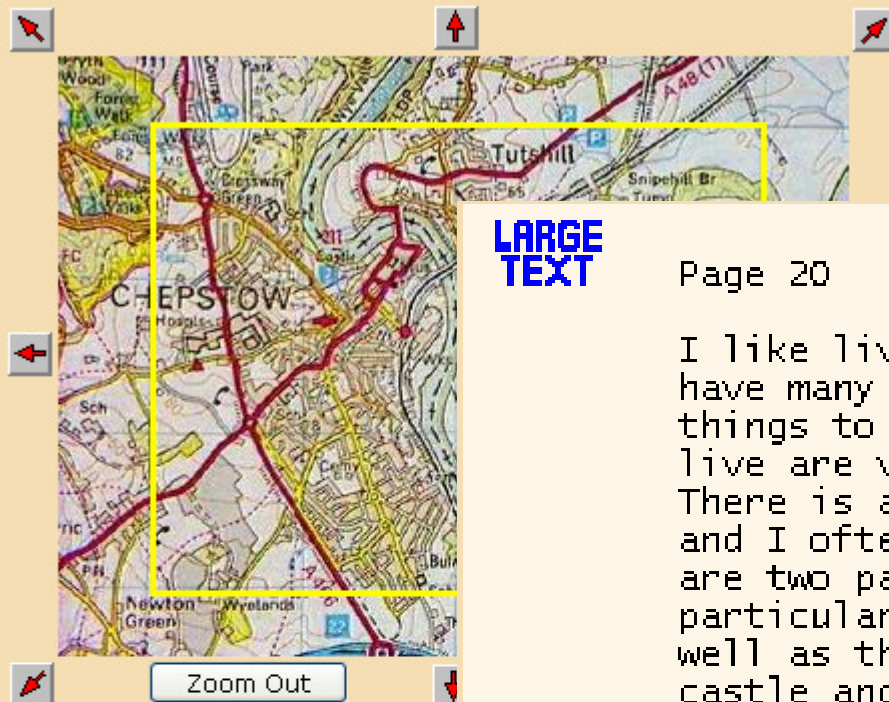
Darker



Lighter

[Print Photos](#)





Zoom Out

Information about the current  
Map 22810 Southern Level

Grid Refs to one kilometre in  
Bottom Left 0352 0192 S  
Top Right 0356 0195 S

Information about the current  
Picture 8811

High Street



Here on this slide we have a good view  
of Chepstow Town Centre. At the top of  
this street is Coronation Buildings  
owned by Herbert Lewis.

LARGE  
TEXT

Page 20 Attitudes. My Home Town

I like living in Chepstow because I  
have many friends, there are plenty of  
things to do and the houses where I


LARGE  
TEXT

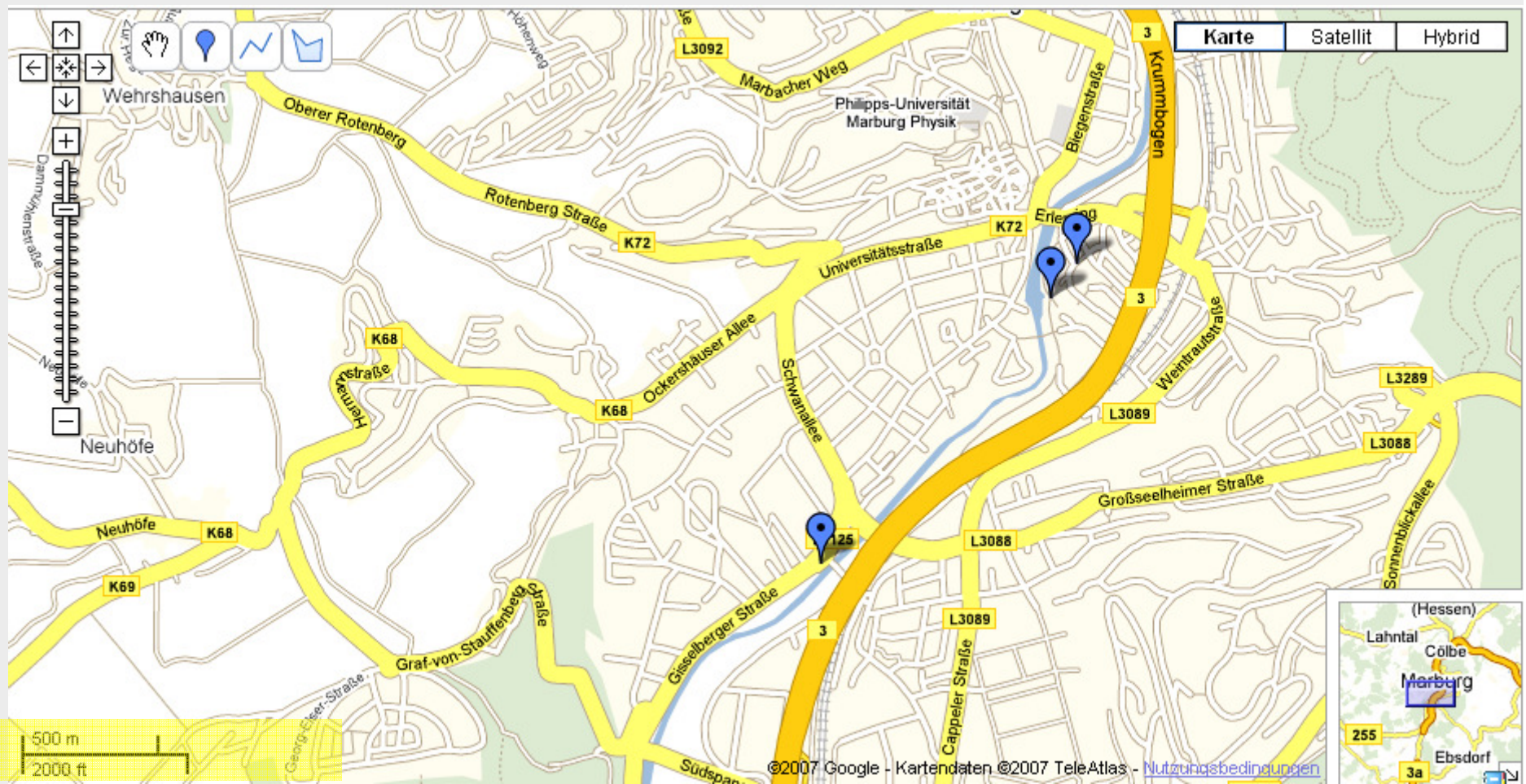
Page 20 Attitudes. My Home Town

I like living in Chepstow because I  
have many friends, there are plenty of  
things to do and the houses where I  
live are very nice and comfortable.  
There is a Leisure Centre up the road  
and I often go swimming there. There  
are two parks and lots of shops. I  
particularly like the gift shops as  
well as the sweet shops. There is a  
castle and a museum you visit. There are  
lots of things in the museum from  
mangles to cameras and clothes and it  
is a lovely place to wander around.  
When I grow up I think I will move  
away from Chepstow although it is a  
nice place but I probably will be sad  
leaving after living here for so many  
years.

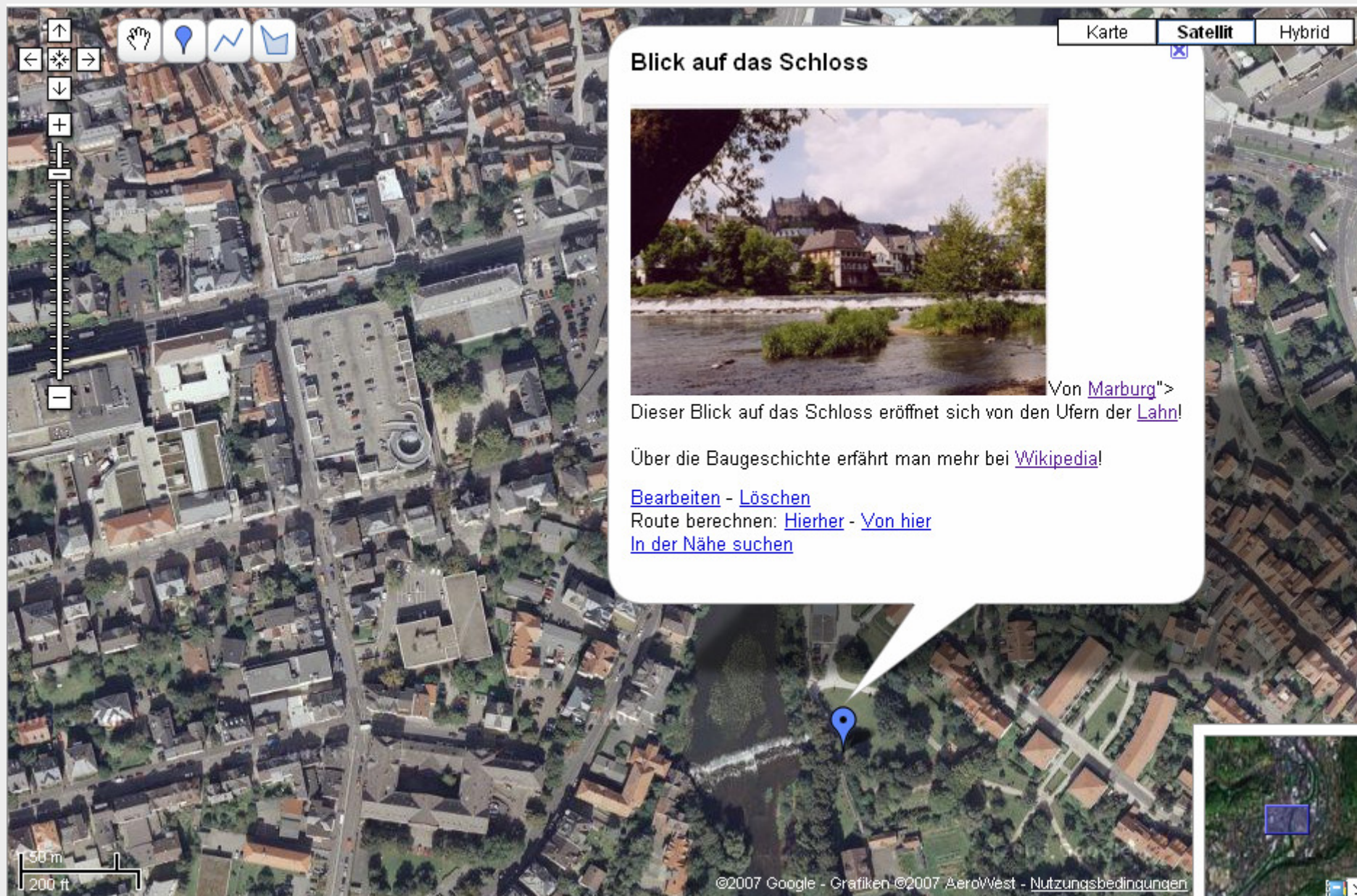
Print Text

05









### Blick auf das Schloss



Von [Marburg](#)">

Dieser Blick auf das Schloss eröffnet sich von den Ufern der [Lahn](#)!

Über die Baugeschichte erfährt man mehr bei [Wikipedia](#)!

[Bearbeiten](#) - [Löschen](#)

Route berechnen: [Hierher](#) - [Von hier](#)

[In der Nähe suchen](#)



# Wirtshaus an der Lahn

Karte

Satellit

Hybrid

## Architektursünden in Hessen 70er Jahre-Bauten verschandeln das wunderschöne Marburg

Dienstag, 29. November 2005, 22:15 Uhr

Spürt hessische Architektursünden auf: Christoph Mäckler in Marburg (Bild: hr)

Wenn der Architekt Christoph Mäckler könnte, wie er wollte, würde so manche Architektursünde einfach abgerissen. Immer mit Block und Bleistift bewaffnet, beschreibt er in der Sendung „Hauptsache Kultur“, welche hessischen Plätze ihm ein Dorn im Auge sind und wie man Abhilfe schaffen könnte.

Christoph Mäckler, der bekannte Architekt und Professor für Städtebau, steuert Marburg an. Gleich zum Empfang ein Schock: eine Betonburg, Marke 70er Jahre.  
Christoph Mäckler: "Das ist der Eingang in die Stadt Marburg, mit der ältesten Universität Hessens. Hier stand das berühmte Wirtshaus an der Lahn, und sehen Sie sich an, was die Stadtväter hier verbrochen haben. Und das vor gar nicht langer Zeit."

">Hier stand das ten Gebäudes in den 70er arkanten [Architektursünden](#) in

... - Nutzungsbedingungen











## **Amazon.de empfiehlt "Eine illegitime Kunst. Die sozialen Gebrauchsweisen der Fotografie" und mehr**




Amazon.de [promotion5@amazon.de]

Klicken Sie hier, um Bilder downzuloaden. Um Ihre Privatsphäre besser zu schützen, hat Outlook den automatischen Download von Bildern in dieser Nachricht verhindert.

**An:** wolfruedigerwagner@arcor.de





**„Nicht der Schrift-, sondern der Photographie-unkundige wird“, so hat man gesagt, „der Analphabet der Zukunft sein.“ Aber muss nicht weniger als ein Analphabet ein Photograph gelten, der seine eigenen Bilder nicht lesen kann? Wird die Beschriftung nicht zum wesentlichen Bestandteil der Aufnahme werden.“**

**Walter Benjamin 1931**



# Wohnzimmer 1974 – Möbelkombinat Nord (MKN)



*Fotografie  
gegenständlich  
lesen*

Umwelt  
dokumentieren

Foto-  
Interviews

Mit Fotos  
Umwelt  
erkunden

*Fotos  
assoziativ  
lesen*

Fotos  
Schlüsselthemen  
bearbeiten



